



ТЕРРИТОРИАЛЬНЫЙ ОРГАН
ФЕДЕРАЛЬНОЙ СЛУЖБЫ
ГОСУДАРСТВЕННОЙ СТАТИСТИКИ
ПО ВОЛГОГРАДСКОЙ ОБЛАСТИ

Индексы цен производителей промышленных товаров в Волгоградской области



за январь-июль 2022 года



ТЕРРИТОРИАЛЬНЫЙ ОРГАН
ФЕДЕРАЛЬНОЙ СЛУЖБЫ
ГОСУДАРСТВЕННОЙ СТАТИСТИКИ
ПО ВОЛГОГРАДСКОЙ ОБЛАСТИ

Индексы цен производителей промышленных товаров

в Волгоградской области

за январь-июль

01

Индекс цен производителей
промышленных товаров*

02

Индекс цен производителей в добыче
полезных ископаемых

03

Индекс цен производителей
в обрабатывающих производствах

04

Индекс цен производителей
в обеспечении электрической энергией, газом и паром;
кондиционировании воздуха

05

Индекс цен производителей
в водоснабжении; водоотведении, организации сбора и
утилизации отходов, деятельности по ликвидации
загрязнений

* На товары, предназначенные для реализации на внутреннем рынке, по видам деятельности «Добыча полезных ископаемых», «Обрабатывающие производства», «Обеспечение электрической энергией, газом и паром; кондиционирование воздуха», «Водоснабжение; водоотведение, организация сбора и утилизации отходов, деятельность по ликвидации загрязнений».





ИНДЕКС ЦЕН ПРОИЗВОДИТЕЛЕЙ ПРОМЫШЛЕННЫХ ТОВАРОВ

за январь-июль 2022 г.

Июль 2022 г.



95,6%

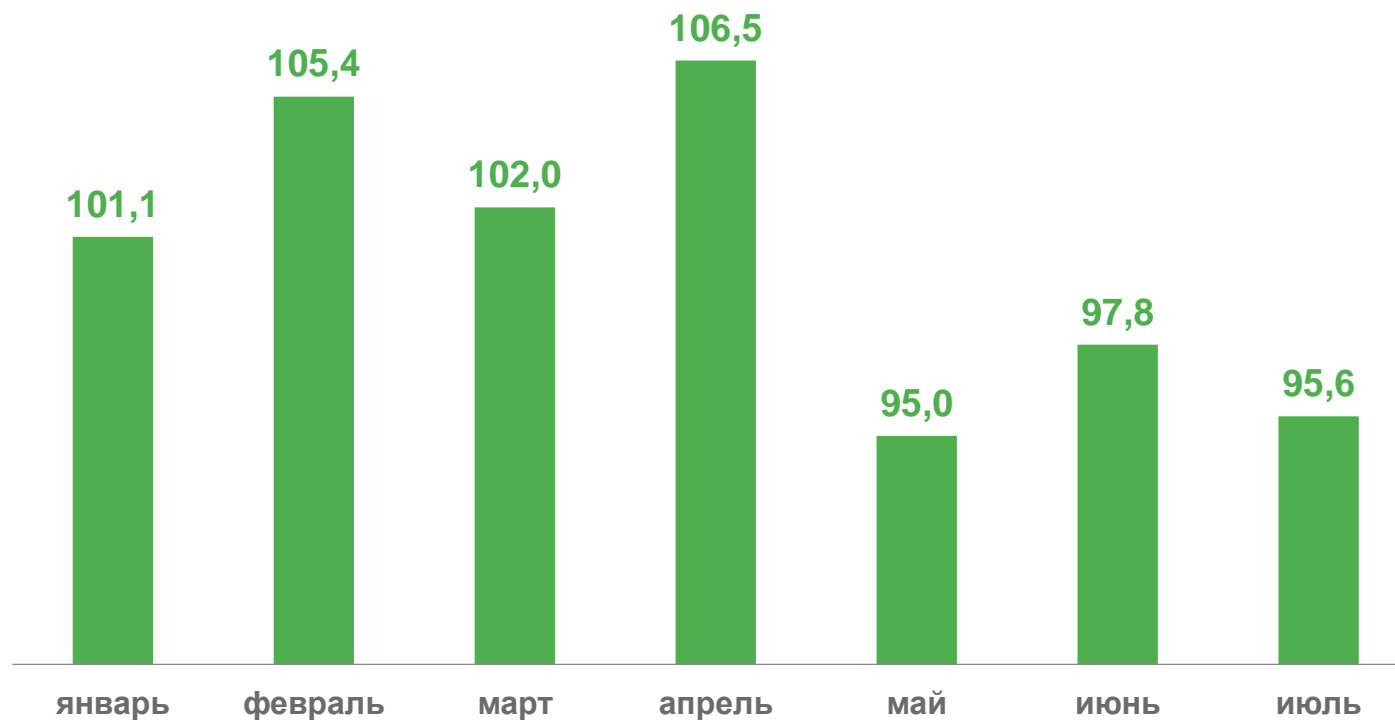
к июню 2022 г.



102,7%

к декабрю 2021 г.

в % к предыдущему месяцу



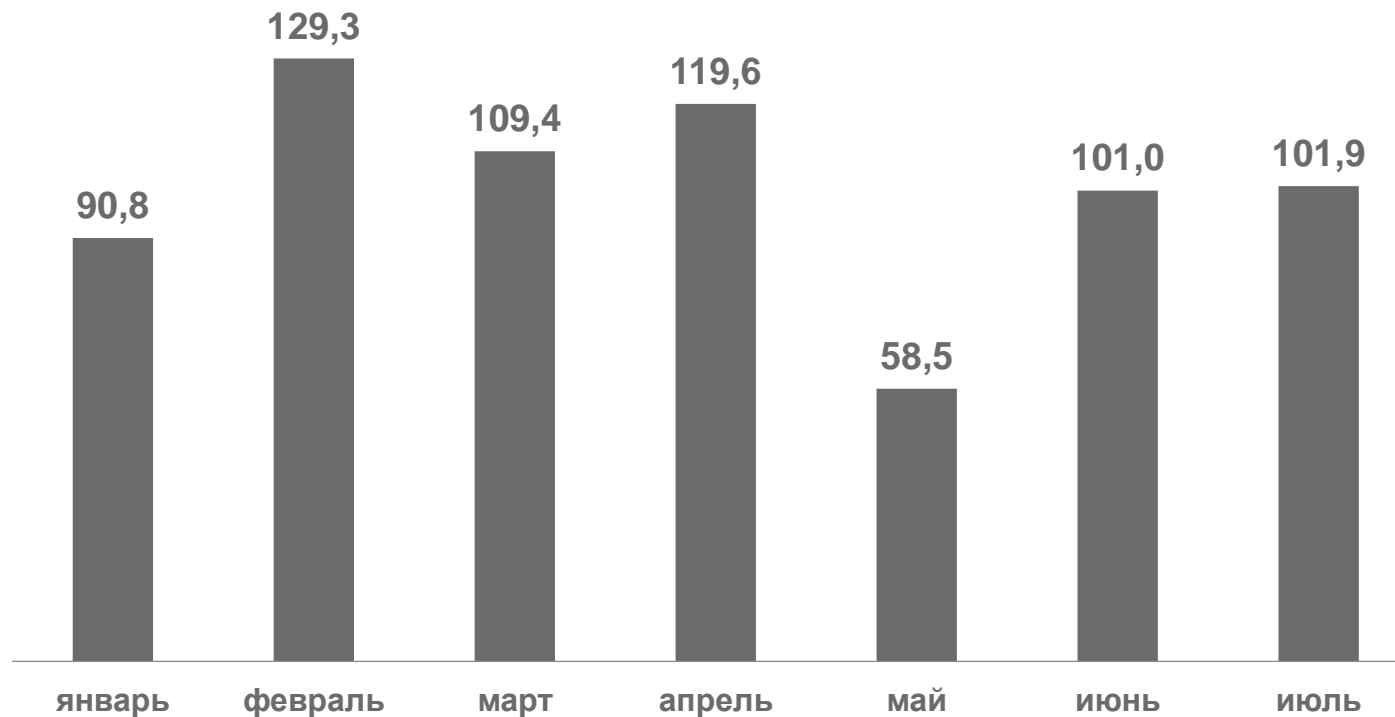


ИНДЕКС ЦЕН ПРОИЗВОДИТЕЛЕЙ В ДОБЫЧЕ ПОЛЕЗНЫХ ИСКОПАЕМЫХ

за январь-июль 2022 г.

Июль 2022 г.

в % к предыдущему месяцу



101,9%

к июню 2022 г.



92,4%

к декабрю 2021 г.





ИНДЕКС ЦЕН ПРОИЗВОДИТЕЛЕЙ В ДОБЫЧЕ ПОЛЕЗНЫХ ИСКОПАЕМЫХ

за январь-июль 2022 г.

Июль 2022 г.

102,1%

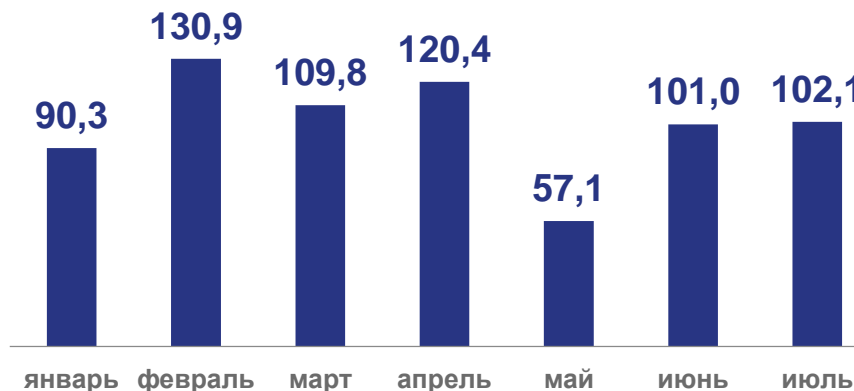
к июню 2022 г.

92,1%

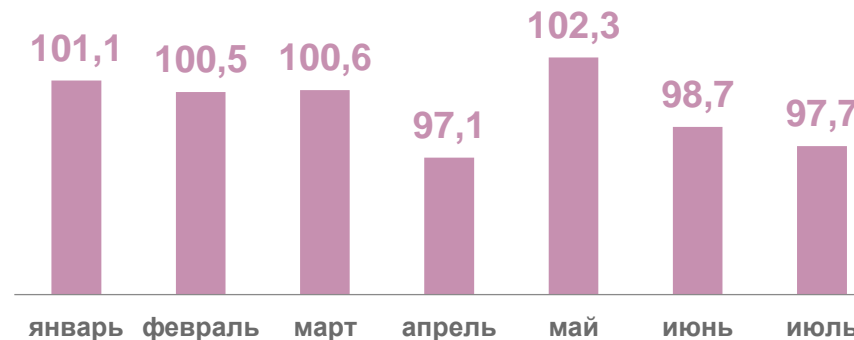
к декабрю 2021 г.



добыча сырой нефти и природного газа



добыча прочих полезных ископаемых



Июль 2022 г.

97,7%

к июню 2022 г.

97,6%

к декабрю 2021 г.





ИНДЕКС ЦЕН ПРОИЗВОДИТЕЛЕЙ В ОБРАБАТЫВАЮЩИХ ПРОИЗВОДСТВАХ

за январь-июль 2022 г.

Июль 2022 г.



93,9%

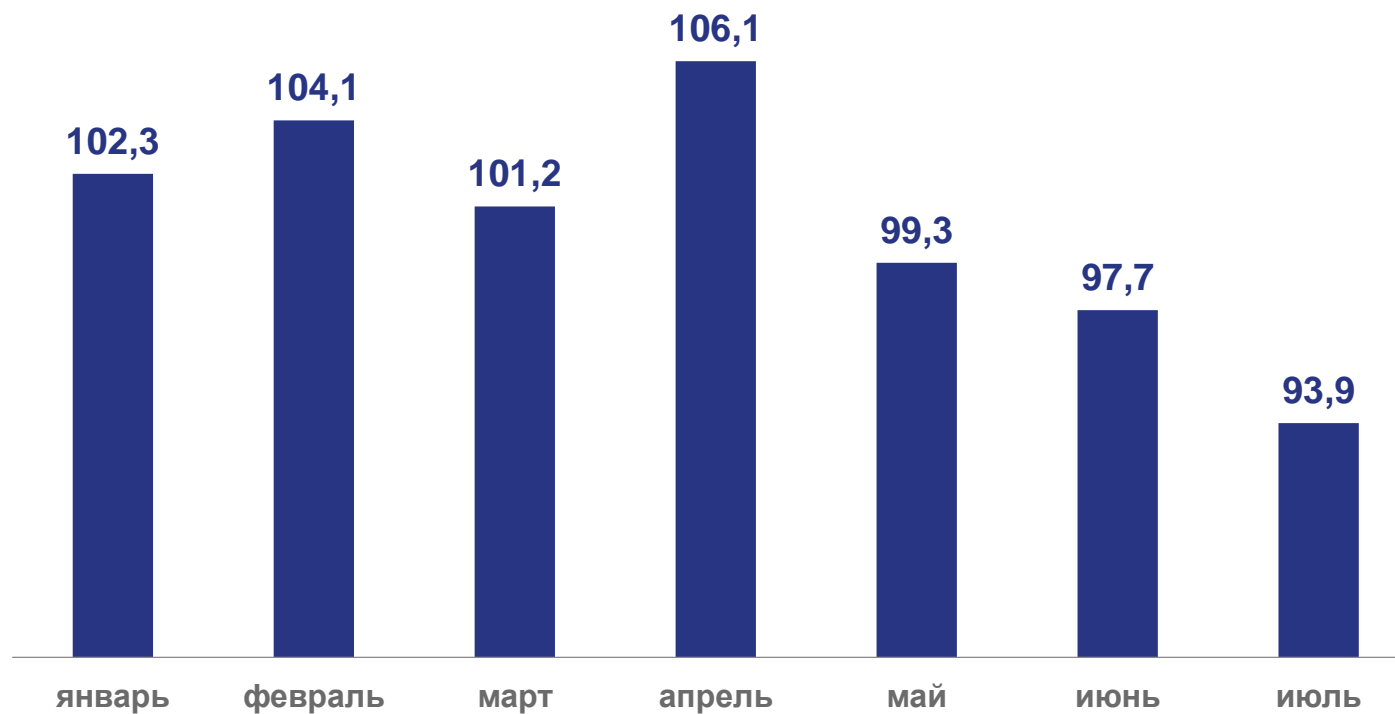
к июню 2022 г.



104,2%

к декабрю 2021 г.

в % к предыдущему месяцу





ИНДЕКС ЦЕН ПРОИЗВОДИТЕЛЕЙ В ОБРАБАТЫВАЮЩИХ ПРОИЗВОДСТВАХ

за январь-июль 2022 г.

Июль 2022 г.

97,3%

к июню 2022 г.

106,9%

к декабрю 2021 г.



производство пищевых продуктов



Июль 2022 г.

100,6%

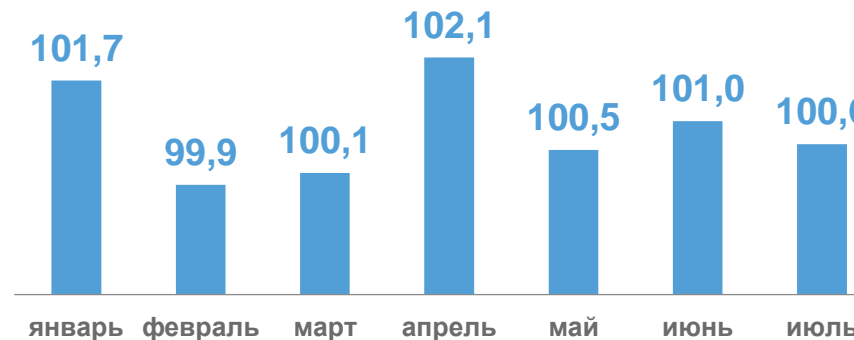
к июню 2022 г.

105,9%

к декабрю 2021 г.



производство напитков





ИНДЕКС ЦЕН ПРОИЗВОДИТЕЛЕЙ В ОБРАБАТЫВАЮЩИХ ПРОИЗВОДСТВАХ

за январь-июль 2022 г.

Июль 2022 г.

94,0%

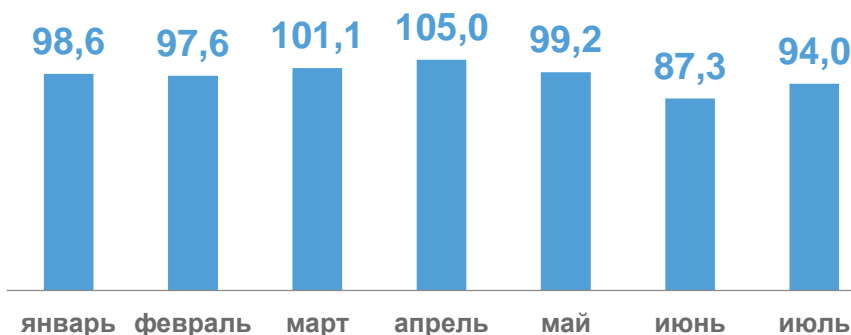
к июню 2022 г.

83,1%

к декабрю 2021 г.



производство химических веществ и химических продуктов



Июль 2022 г.

94,6%

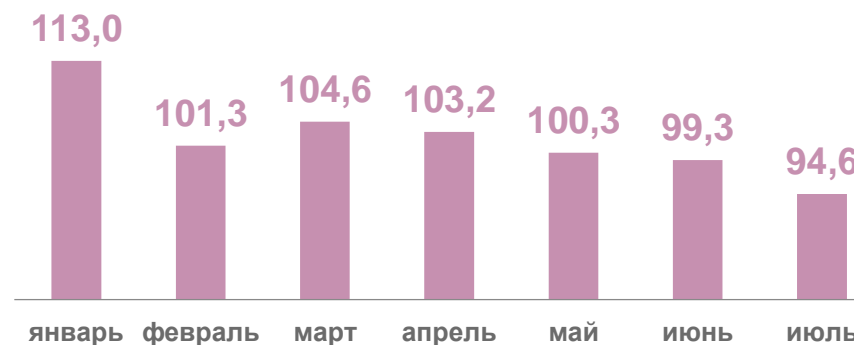
к июню 2022 г.

116,4%

к декабрю 2021 г.



производство резиновых и пластмассовых изделий





ИНДЕКС ЦЕН ПРОИЗВОДИТЕЛЕЙ В ОБРАБАТЫВАЮЩИХ ПРОИЗВОДСТВАХ

за январь-июль 2022 г.

Июль 2022 г.

80,6%

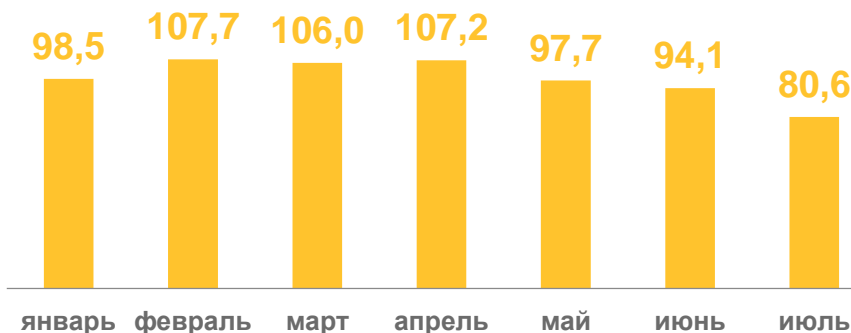
к июню 2022 г.

89,3%

к декабрю 2021 г.



производство металлургическое



Июль 2022 г.

101,7%

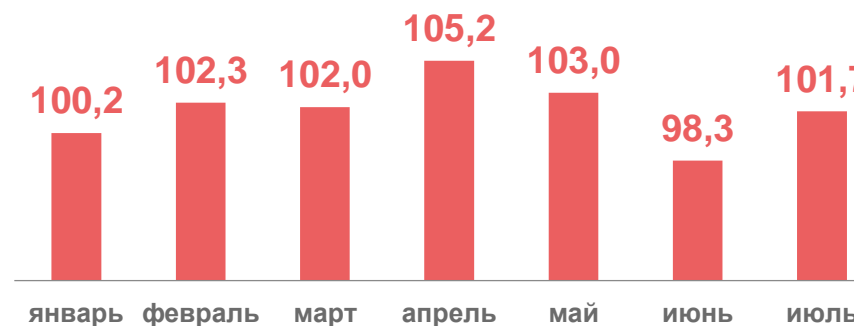
к июню 2022 г.

113,1%

к декабрю 2021 г.



производство прочей неметаллической минеральной продукции






ИНДЕКС ЦЕН ПРОИЗВОДИТЕЛЕЙ В ОБЕСПЕЧЕНИИ ЭЛЕКТРИЧЕСКОЙ ЭНЕРГИЕЙ, ГАЗОМ И ПАРОМ; КОНДИЦИОНИРОВАНИИ ВОЗДУХА

за январь-июль 2022 г.

Июль 2022 г.

в % к предыдущему месяцу



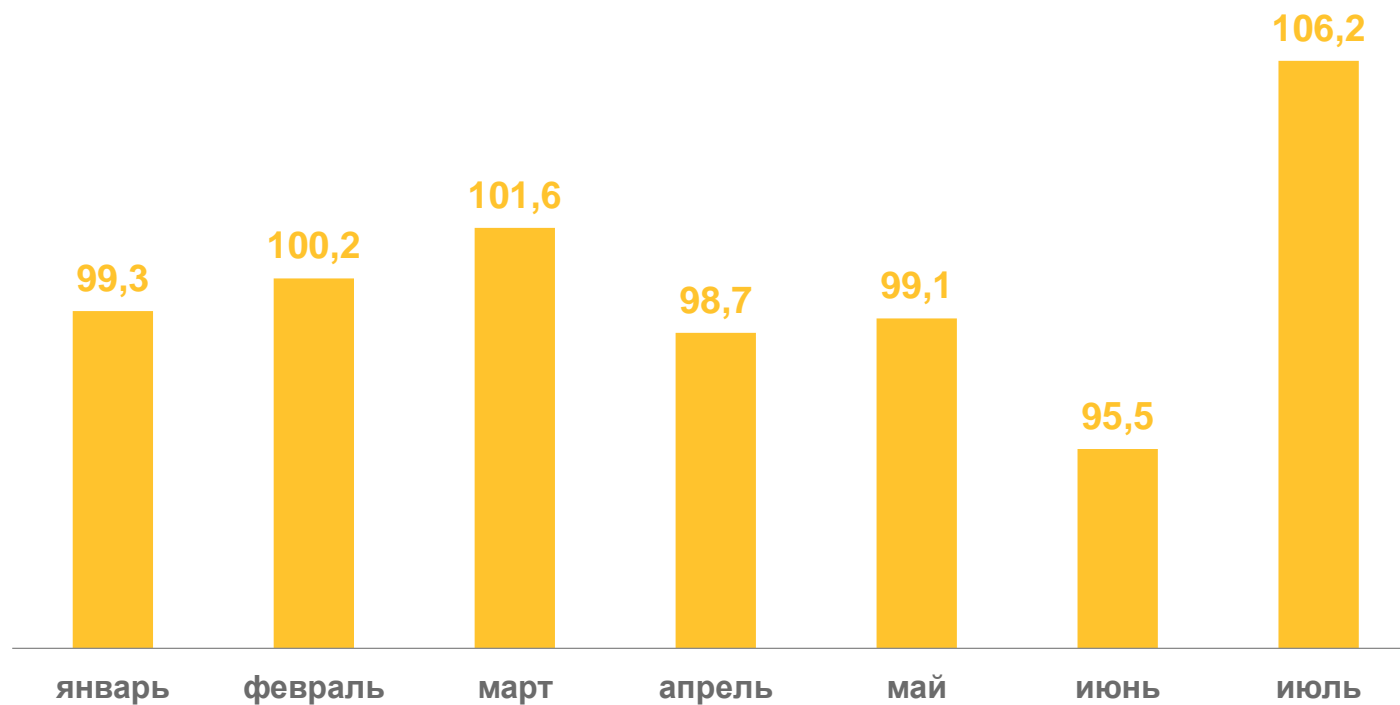
106,2%

к июню 2022 г.



100,4%

к декабрю 2021 г.





ИНДЕКС ЦЕН ПРОИЗВОДИТЕЛЕЙ В ОБЕСПЕЧЕНИИ ЭЛЕКТРИЧЕСКОЙ ЭНЕРГИЕЙ, ГАЗОМ И ПАРОМ; КОНДИЦИОНИРОВАНИИ ВОЗДУХА

за январь-июль 2022 г.

Июль 2022 г.

107,1%

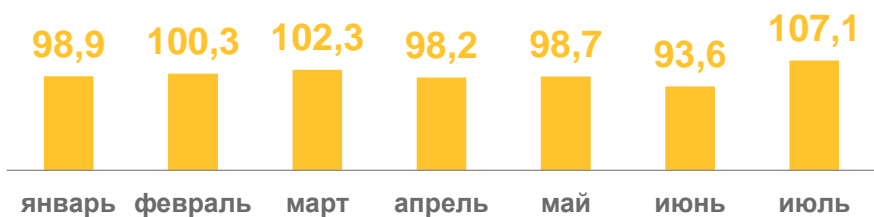
к июню 2022 г.

98,5%

к декабрю 2021 г.



производство, передача и распределение электроэнергии



Июль 2022 г.

104,6%

к июню 2022 г.

104,4%

к декабрю 2021 г.



производство, передача и распределение пара и горячей воды



Июль 2022 г.

102,2%

к июню 2022 г.

106,2%

к декабрю 2021 г.



производство и распределение газообразного топлива

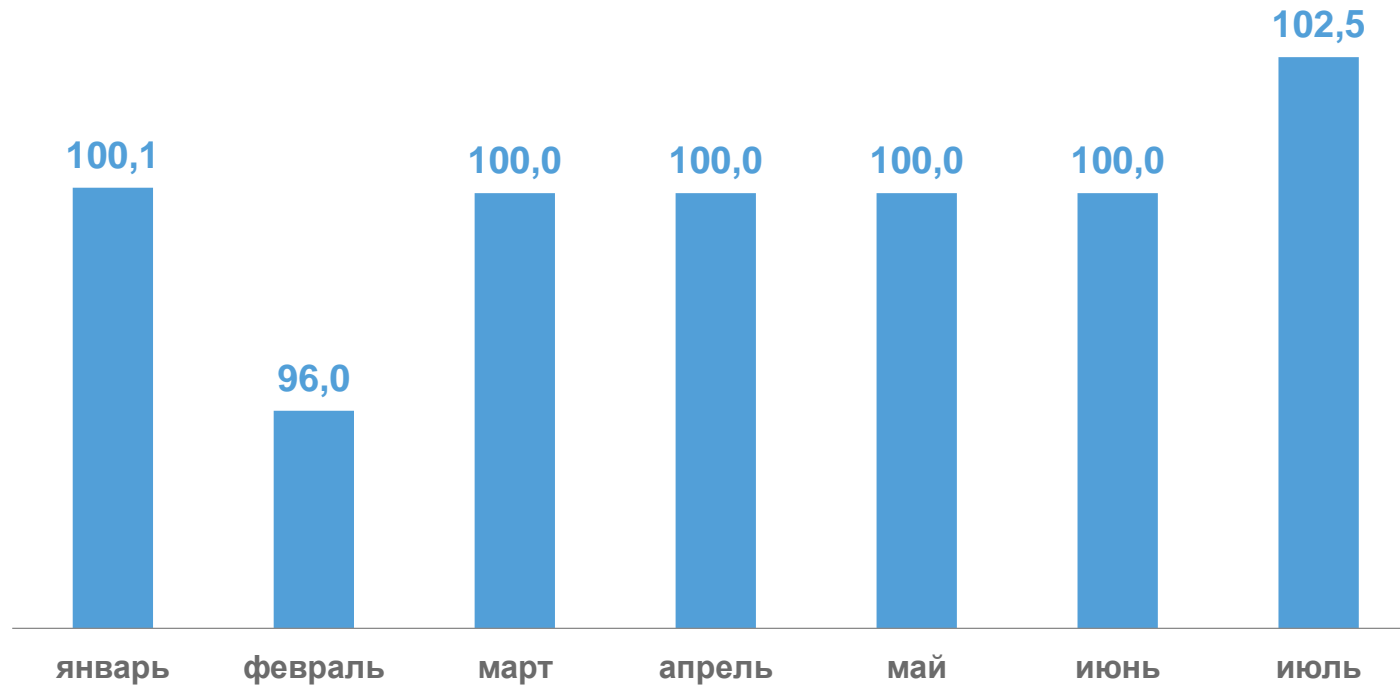


ИНДЕКС ЦЕН ПРОИЗВОДИТЕЛЕЙ В ВОДОСНАБЖЕНИИ; ВОДООТВЕДЕНИИ, ОРГАНИЗАЦИИ СБОРА И УТИЛИЗАЦИИ ОТХОДОВ, ДЕЯТЕЛЬНОСТИ ПО ЛИКВИДАЦИИ ЗАГРЯЗНЕНИЙ

за январь-июль 2022 г.

Июль 2022 г.

в % к предыдущему месяцу



102,5%

к июню 2022 г.

98,5%

к декабрю 2021 г.

